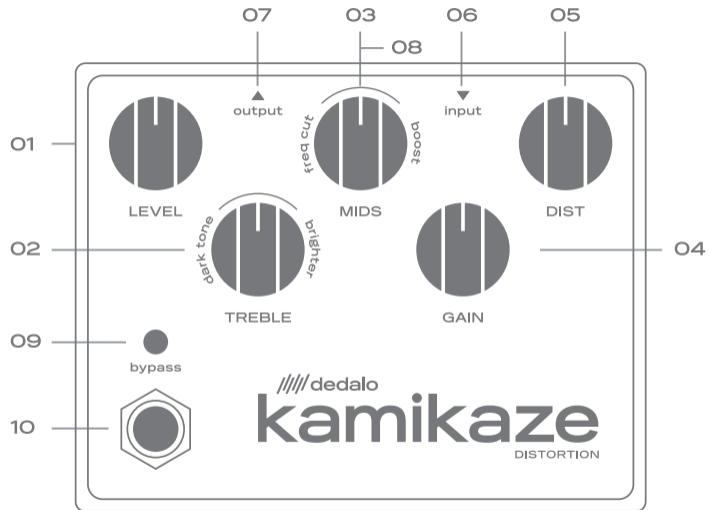


//// dedalo
kamikaze
DISTORTION

¡Enhorabuena, has adquirido el Kamikaze!

Con su innovadora tecnología White-LED/FET, el Kamikaze obtiene el mágico sonido high-gain que hasta ahora sólo podías lograr con un amplificador valvular a todo volumen. Ya sea a niveles de ensayo o de escenario, el Kamikaze te dará la distorsión que necesitas.

- Amplio rango de distorsión high-gain
- Tono orgánico y abierto, con gran sustain
- Circuito analógico White-LED/FET clipping
- Alta dinámica, retiene el carácter de tu instrumento
- Controles individuales de medios y agudos
- True bypass



Controles

O1 - LEVEL Nivel de salida del efecto.

O2 - TREBLE Control de agudos. Gira a la derecha para obtener un sonido más abierto y brillante, y hacia la izquierda para un sonido más oscuro.

O3 - MIDS Corte de frecuencias medias. Gira hacia a la izquierda para obtener un tono mas moderno y limpio, hacia la derecha para enfatizar los medios y presencia del efecto.

O4 - GAIN Ajuste de la ganancia de entrada al efecto, controla la cantidad de distorsión disponible en el control DIST. Gira a la izquierda para obtener un rango de overdrive moderno, y a la derecha para sonidos de high gain.

O5 - DIST Cantidad de distorsión. Este control es muy sensitivo y provee una amplia gama de sonidos. Prueba ajustarlo en pequeños pasos hasta lograr el sustain y distorsión deseados.

O6 - INPUT Entrada del efecto, conecta aquí tu instrumento.

O7 - OUTPUT Salida del efecto, conecta aquí tu amplificador.

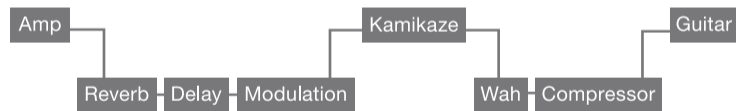
O8 - DC 9V Conector de alimentación DC 9v, negativo al centro.

Controles

09 - LED Indicador de encendido del efecto.

10 - **TRUE BYPASS** Activa y desactiva el efecto. El switch True Bypass permite que tu sonido permanezca intacto cuando el efecto está desactivado.

Orden en la cadena de efectos



Especificaciones técnicas

Modelo 2015 - KAM-5

True Bypass (www.dedalofx.com.ar/truebypass)

Impedancia del efecto: 600Kohm

Alimentación por fuente: 9v DC Negativo al centro (mínimo 100mA)

Alimentación por batería: Alcalina 9v

Consumo: 8mA en 9v DC

Dimensiones: 12cm x 9,4cm x 5,4cm

Peso: 465gr

Uso y cuidado del pedal

- Para colocar una batería, retira la tapa quitando los tornillos.
- Usa sólo fuentes reguladas de 9v con polaridad negativa al centro. De ninguna manera debe ser conectado a 220v o a adaptadores de otras características.
- No lo dejes caer o recibir golpes, ni expongas el pedal a condiciones extremas de humedad o temperatura.
- Desconecta la entrada cuando el pedal no esté en uso, para evitar el desgaste de la batería.
- Retira la batería si no planeas utilizar el pedal por un tiempo prolongado.
- Para limpiar el pedal, utiliza un paño seco.
- No retires las patitas protectoras de silicona, las mismas protegen al pedal de golpes y presiones externas.

Posibles problemas y soluciones

- *Prende el LED indicador pero sólo hay sonido con el efecto en bypass:*
Comprueba que el instrumento este correctamente conectado a la ficha INPUT y el amplificador a la ficha OUTPUT.
- *El LED indicador no enciende:*
El pedal no está conectado a una fuente de alimentación o batería, o estas son inadecuadas.
- *El efecto es demasiado débil, o el sonido es indebidamente saturado:*
Coloca una batería nueva o alimenta el pedal con una fuente regulada. Si el pedal está conectado en un loop, verifica los niveles de envío y retorno del mismo.
- *El pedal emite un pitido agudo:*
La batería utilizada tiene insuficiente carga.
- *El pedal emite un ruido grave:*
Alimenta el pedal con una fuente regulada de suficiente amperaje
- *El sonido se corta en forma intermitente:*
Esto puede deberse a una falla en el switch True Bypass. Consulta los términos de la garantía del producto.

Terminos de garantía

- La garantía es sólo válida para el dueño original, por 2 años a partir de la fecha de compra.
- La garantía debe hacerse efectiva en el comercio donde fue adquirido el pedal.
- DEDALO garantiza que el pedal está libre de defectos en materiales y construcción.
- Queda a juicio de DEDALO reparar o reemplazar cualquier material defectuoso en el pedal.
- No están cubiertas en la garantía fallas debidas a accidentes o al uso inapropiado.
- DEDALO no será responsable de ningún daño o perjuicio que el usuario pudiera sufrir como consecuencia del uso del pedal.
- Las baterías o adaptador de tensión no están incluidos en la garantía.
- Dentro de este pedal no hay ninguna pieza susceptible de ser reparada por el usuario. La reparación o modificación por personal no autorizado por DEDALO, invalidará la garantía.
- Los costos de envío o traslado que pudieran surgir, no están cubiertos por la garantía.

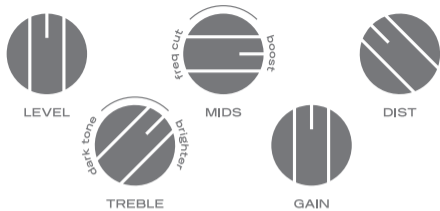
Registra tu pedal!

www.dedalofx.com.ar/register

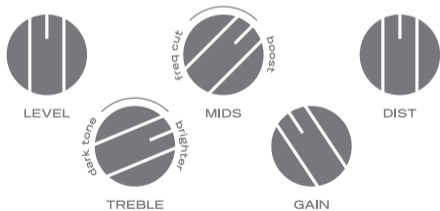
www.dedalofx.com.ar

Sound Settings

Sound Settings

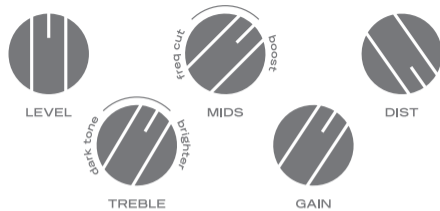


Hard Rock

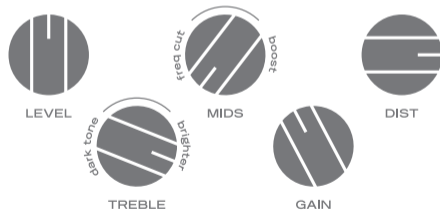


Crunch Rhythm

Sound Settings

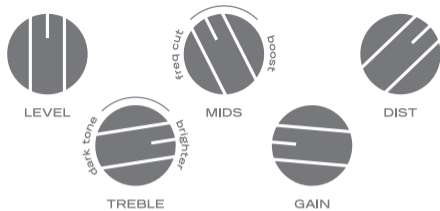


Sustained Lead



Metal

Sound Settings



Brit Pop

MADE IN ARGENTINA

 dedalo